

2017年－2021年 電動アシスト車 生産動態統計

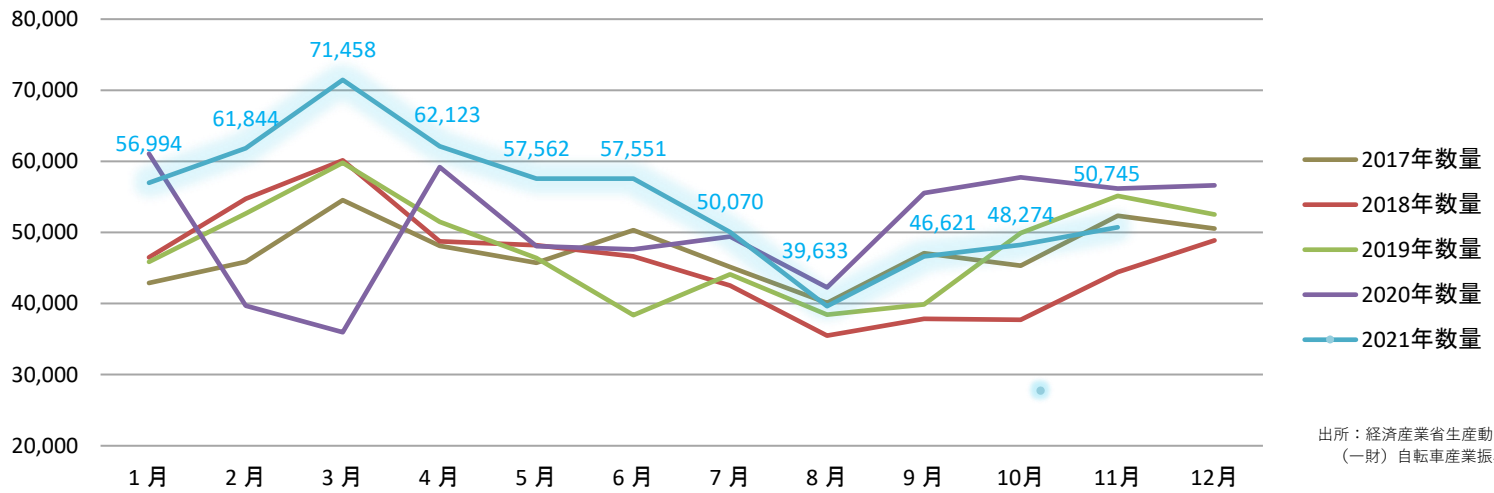
単位：数量＝台数

電動アシスト車 Electric power assist bicycles	生産 Production		
	数量 Quantity	金額(千円) Value (thousand yen)	平均単価(円) Average price (yen)
2017年	568,025	47,274,000	83,223
2018年	551,920	46,157,970	83,632
2019年	574,537	48,465,266	84,355
2020年	609,430	54,881,096	90,053
2021年 1月-11月累計	602,875	54,729,369	90,781

出所：経済産業省生産動態統計
(一財) 自転車産業振興協会

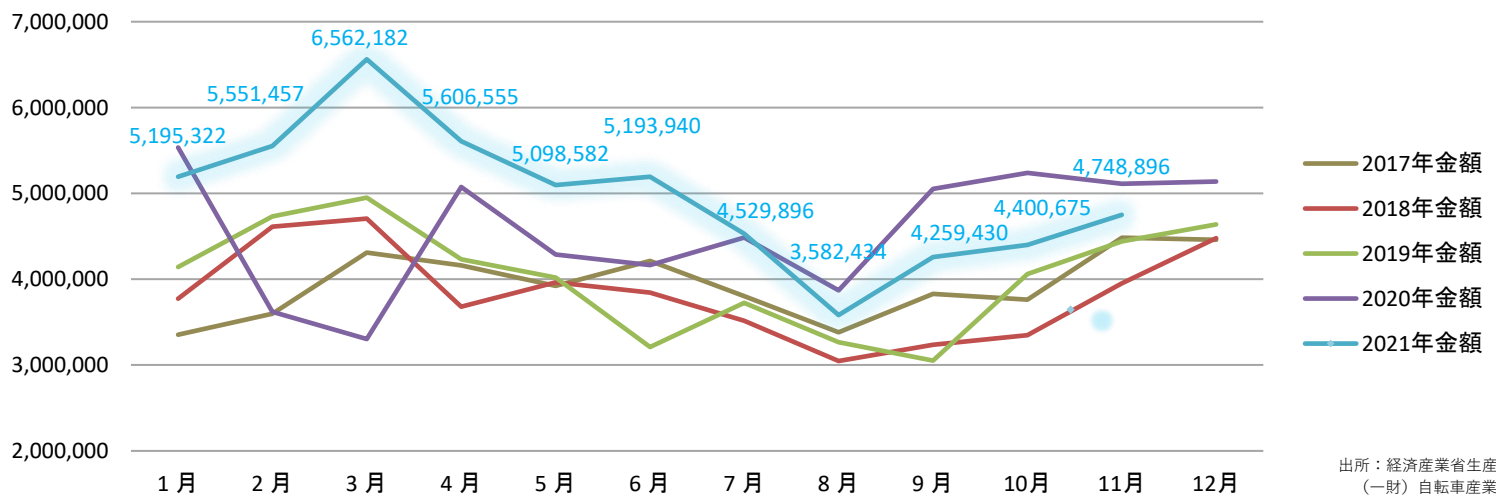
※2017年まで経済産業省生産動態統計の公表生産金額単位は百万円(million yen)

2017-2021年 電動アシスト車 生産動態統計 数量(台)



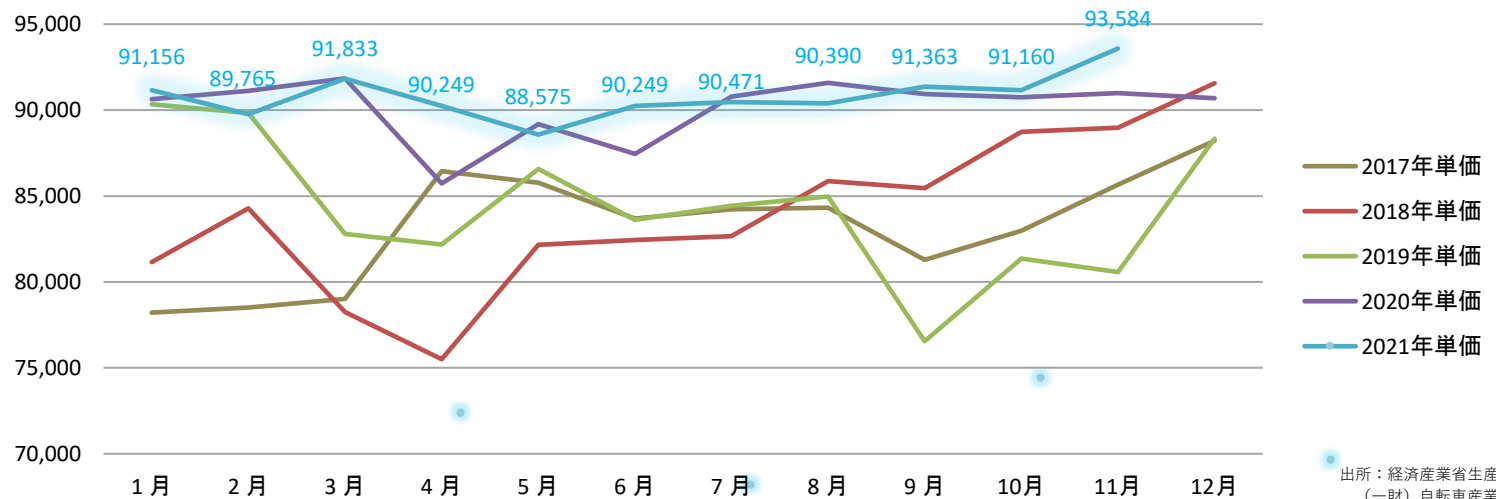
出所：経済産業省生産動態統計
(一財) 自転車産業振興協会

2017-2021年 電動アシスト車 生産動態統計 金額(千円)



出所：経済産業省生産動態統計
(一財) 自転車産業振興協会

2017-2021年 電動アシスト車 平均単価(円)



出所：経済産業省生産動態統計
(一財) 自転車産業振興協会